

№ 2495 от 08.10.2021

Министру образования и науки
Республики Татарстан

О проведении международной
онлайн-олимпиады по математике
BRICSMATH.COM+

И.Г. Хадиуллину

Уважаемый Ильсур Гараевич!

Учи.ру — крупнейшая отечественная образовательная онлайн-платформа, где более 17 миллионов учащихся, их родителей и учителей из всех регионов России, а также из стран БРИКС, Индонезии, Вьетнама и других стран изучают школьные предметы в интерактивной форме согласно индивидуальной траектории обучения, учатся программированию и целеполаганию, развивают «гибкие компетенции», участвуют во всероссийских и международных олимпиадах, используют сервисы Учи.ру при проведении уроков и наблюдают за результатами учеников.

В период с 19 октября по 22 ноября планируется проведение основного тура V международной онлайн-олимпиады по математике BRICSMATH.COM+ (далее — Олимпиада) среди школьников всех возрастов из России, стран БРИКС, Индонезии и Вьетнама. Среди целей Олимпиады — формирование интереса к математике и точным наукам, а также объединение детей из разных стран. Задания Олимпиады доступны учащимся на официальных языках стран проведения соревнования.

С 2017 г. проведение Олимпиады ежегодно приурочено к саммиту стран БРИКС. Благодаря онлайн-формату и красочным интерактивным заданиям, которые создаются с учетом инновационных методик, число участников Олимпиады к 2020 г. выросло с 670 тыс. до 2,3 млн.

В 2020 г. проект активно поддержали Агентство стратегических инициатив, Министерства иностранных дел и Министерства образования Российской Федерации, Индии, КНР, ЮАР и Вьетнама. В 2019 г. Олимпиада была включена в приложение к Декларации Бразилиа по итогам XI саммита БРИКС и в 2020 г. — в Московскую декларацию XII саммита БРИКС.

Уважаемый Ильсур Гараевич, в связи с высокой социальной значимостью данной инициативы, а также популярностью проекта в семи странах, просим Вас оказать содействие в поддержке Олимпиады и

Тел.: 8 800 500-30-72

E-mail: info@uchi.ru


проинформировать об Олимпиаде общеобразовательные учреждения субъектов России.

Ссылка на сайт Олимпиады - <https://ru.bricsmath.com/>

Приложение:

1. Проект информационного письма для информирования общеобразовательных учреждений - 1 экз., 1 стр.
2. Инструкция по регистрации на платформе Учи.ру - 1 экз., 4 стр.

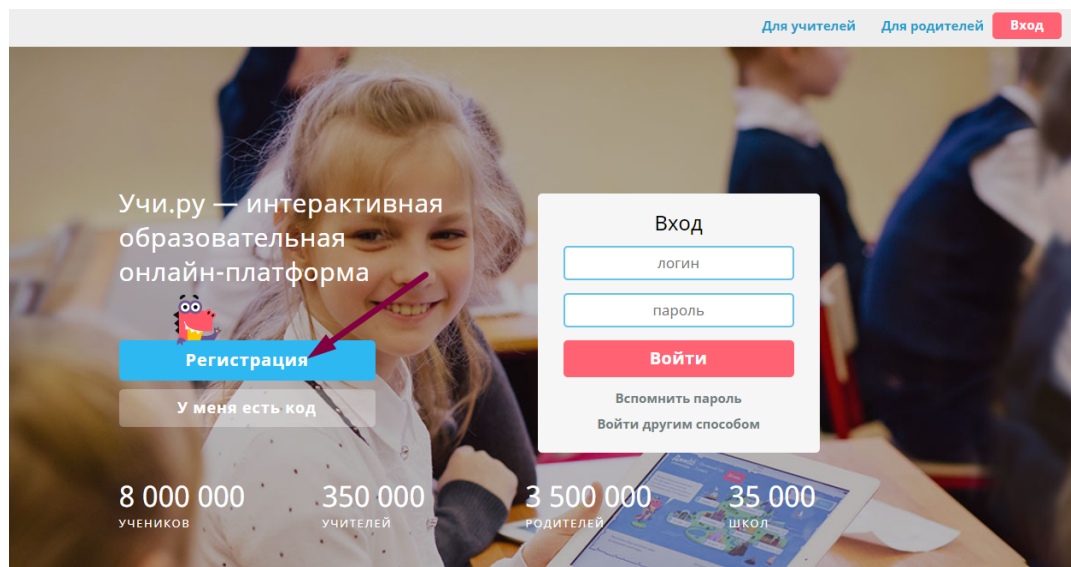
С уважением,
Генеральный директор
образовательной
платформы Учи.ру



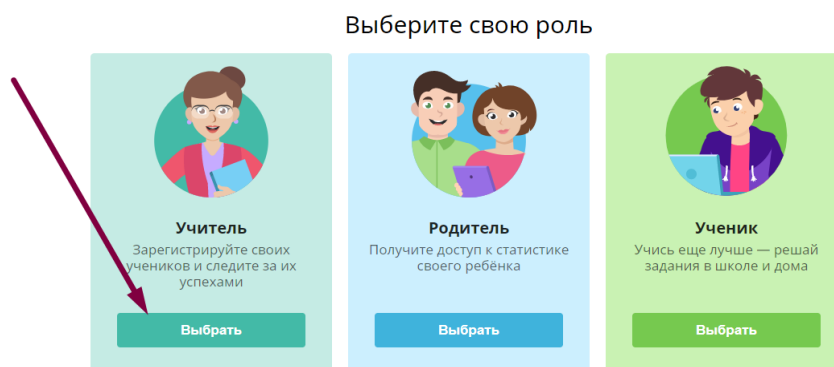
И.А. Паршин

Регистрация учителя

1. Откройте на [главную страницу Учи.ру](https://uchi.ru) и выберите **Регистрация**:



2. Отметьте роль **Учитель**:



3. Введите свой адрес электронной почты, придумайте пароль, прочитайте и примите, если согласны, условия [политики конфиденциальности](#) и [лицензионного соглашения](#). Если хотите получать рассылку, поставьте галочку напротив **Подтверждаю свое согласие на получение рассылки с новостями**:

Регистрация учителя на портале Uchi.ru

Эл. почта, ваш будущий логин для входа

Придумайте пароль

☒ Соглашаюсь на обработку моих персональных данных в соответствии с Политикой конфиденциальности и принимаю условия Лицензионного соглашения *

☒ Подтверждаю свое согласие на получение рассылки с новостями

[Зарегистрироваться](#)

4. Заполните личные данные:

Личные данные → Учебные заведения

Фамилия

Имя

Отчество

Страна

Ваш номер телефона

[Далее](#)

Если номер телефона не подходит по формату, выберите в списке стран **Другая** — после этого должно получиться

5. Заполните данные учебного заведения (страну, регион, местоположение, название или номер школы):

Учебные заведения → Добавление класса

Страна

Россия × ▾

Регион

Москва × ▾

Школа

Государственное бюджетное общеобразовательное учреждение × ▾

Выберите школу из списка или начните вводить номер или название школы

Полное название школы

Государственное бюджетное общеобразовательное учреждение города Москвы "Школа № 2065" - Образовательная площадка Ш - 3

[Не нашли свою школу?](#)

Далее

Название населенного пункта вводите без обозначений вроде «г.», «д.». Если нужно найти город Москву, вводите «Москва».

Если в списке нет вашей школы, кликните по надписи **Не нашли свою школу?** и оставьте заявку на добавление. Обязательно укажите населенный пункт в названии, например: Снежинск МБОУ СОШ № 135.

После проверки данных мы добавим школу, и она будет доступна при регистрации другим учителям.

- Затем введите номер и букву класса и выберите предметы, которые преподаете в нем:

Добавление класса → Добавление учеников

Номер класса

1 класс ▾

Буква класса

A ▾

У моего класса нет буквы

☒ Математика

☒ Английский язык

☒ Информатика

☐ Русский язык

☐ Окружающий мир

Далее

Если вы учитель-предметник, ознакомьтесь [с инструкцией](#).

7. Добавьте учеников и нажмите **Готово**:

Добавление учеников → Начало работы

Класс 1 «А»

Код для приглашения учеников: 116 701 784

№	Фамилия	Имя	Пол	Логин	Пароль	
1	4	4	Ж	2065	33097ритм	Изменить Удалить

[+ Добавить ученика](#)

Раздайте логины и пароли

Прочтите инструкцию и раздайте ученикам их логины и пароли

[Инструкция по раздаче](#)[Скачать](#)[Распечатать](#)

У Вас есть ученики, которые в прошлом году занимались у другого учителя на Учи.ру?

После добавления всех учеников нажмите на кнопку «Готово»

Готово

Регистрация завершена. Теперь вы можете раздать доступ ученикам и заходить на платформу с помощью логина (это адрес вашей электронной почты) и пароля — набора букв, цифр или символов, который вы составили при регистрации.

Ответы на популярные вопросы вы найдете в [базе знаний Учи.ру](#).